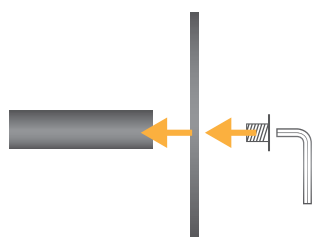
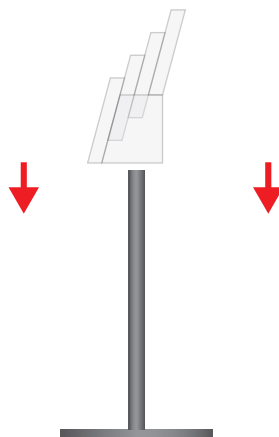


# ISTRUZIONI DI MONTAGGIO



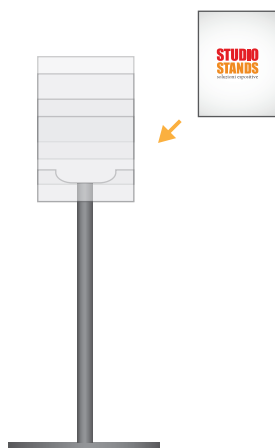
**1.** Unire la base circolare al palo verticale fissando tra loro le parti

## VISTA LATERALE



**2.** Applicare il porta depliant multitasca in plex e fissare alla piantana con viti

## VISTA FRONTALE



**3.** Inserire le stampe nelle tasche porta depliant

### DISPONIBILI 3 VERSIONI:

- 4 tasche 1/3 A4
- 4 tasche A5
- 4 tasche A4



[youtube.com/StudioStandsSrl](https://youtube.com/StudioStandsSrl)  
per il video tutorial di montaggio