


Desk

Materiale in dotazione



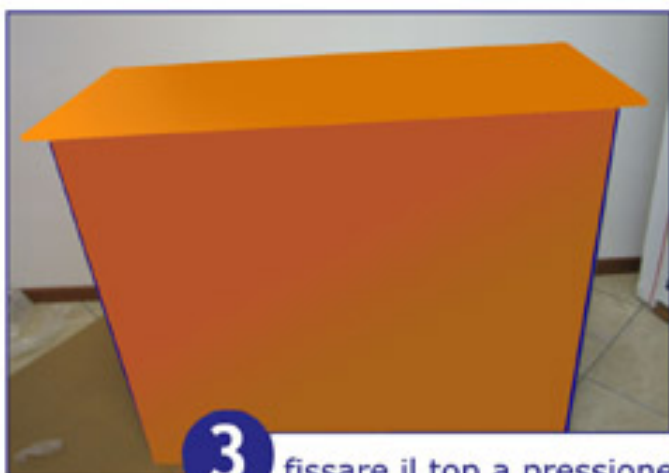
Istruzioni di montaggio



sagomare il pannello gambe a U lasciando all'esterno la parte stampata




inserire la barra bianca congiungendo l'estremità destra e sinistra del pannello gambe



fissare il top a pressione sulle gambe centrando gli appositi incastri

2 cm abbondanza



fasce laterali 46x98 cm


fasce laterali 70x98 cm

fasce laterali 46x98 cm

sviluppo totale 162x98

sviluppo con abbondanza 2 cm x lato 166x102

2 cm abbondanza



fasce laterali 46x98 cm

fasce laterali 113x98 cm

fasce laterali 46x98 cm

sviluppo totale 205x98

sviluppo con abbondanza 2 cm x lato 209x102

Per una migliore conservazione del prodotto
consigliamo di riporlo nella borsa come figura:

